

# Porovnání všech položek výpočtu (kalkulace) cen pro vodné a stočné za kalendářní rok 2025 a dosažené skutečnosti v témže roce

Za kalendářní rok 2025

Příjemce: ADAVAK, s.r.o. (IČO 25583484)

Jednotné odběratelské porovnání ceny

Adamov

## I. Příjemce

Obchodní společnost	IČO	Adresa: ulice, č.p.	Adresa: PSČ obec	Forma
ADAVAK, s.r.o.	25583484	Nádražní 455	67904 Adamov	právnícká

## II. Provozovatel uvedený v povolení k provozování

Obchodní společnost	IČO	Adresa: ulice, č.p.	Adresa: PSČ obec	Forma
ADAVAK, s.r.o.	25583484	Nádražní 455	67904 Adamov	právnícká

## III. Vlastníci

Obchodní společnost	IČO	Adresa: ulice, č.p.	Adresa: PSČ obec	Forma
Město Adamov	00279889	Pod Horkou 2	67904 Adamov	právnícká
ADAVAK, s.r.o.	25583484	Nádražní čp.455	67904 Adamov	právnícká

 **Adavak**   
ADAVAK, s.r.o.  
divize - vodovody a kanalizace  
Nádražní čp. 455, 679 04 Adamov  
DIČ: CZ25583484

Vyvěšeno dne: 30 -04- 2026

Sejmuto dne:



Monika Vávrová  
zmocněnec

Vypracoval: Ing. Daniela Lukášová, Leoš Neuman  
Kontroloval: Ing. Zuzana Ondroušková  
Schválil: Ing. Martin Hroz

Telefon: 516446405  
E-mail: adavak@adavak.cz  
Datum: 28.4.2026

# Porovnání všech položek výpočtu (kalkulace) cen pro vodné a stočné za kalendářní rok 2025 a dosažené skutečnosti v témže roce



Za kalendářní rok 2025

Příjemce: ADAVAK, s.r.o. (IČO 25583484)

Jednotné odběratelské porovnání ceny

Adamov

VI. IČPE související s cenou dle provozní evidence	
IČPE	Název provozní evidence
6201-600041-00279889-4/1-25583484	
6201-600041-25583484-2/2-25583484	
6201-600041-25583484-2/3-25583484	
6201-600041-25583484-3/2-25583484	
6201-60004-25583484-1/2-25583484	

 **Adavak**   
ADAVAK, s.r.o.  
divize - vodovody a kanalizace  
Nádražní čp. 455, 679 04 Adamov  
DIČ: CZ25583484

Vypracoval: ing. Daniela Lukášová, Leoš Neuman  
Kontroloval: Ing. Zuzana Ondroušková  
Schválil: Ing. Martin Hroz

Telefon: 516446405  
E-mail: adavak@adavak.cz  
Datum: 28.4.2026

# Porovnání všech položek výpočtu (kalkulace) cen pro vodné a stočné za kalendářní rok 2025 a dosažené skutečnosti v témže roce

Za kalendářní rok 2025

Příjemce: ADAVAK, s.r.o. (IČO 25583484)

Jednotné odběratelské porovnání ceny

Adamov

Prostředky obnovy a hodnota souvisejícího majetku	jedn.	Pitná voda	Odpadní voda
VII. Prostředky obnovy na rok 2025 podle PFO	mil.Kč	3.099600	3.542000
VII.1 Z toho prostředky obnovy z vodného a stočného	mil.Kč	2.963011	3.379245
VIII. Hodnota souvisejícího majetku podle VÚME	mil.Kč	185.383324	191.236174

 **Adavak**   
ADAVAK, s.r.o.  
divize - vodovody a kanalizace  
Nádražní čp. 455, 679 04 Adamov  
DIČ: CZ25583484

Vypracoval: ing. Daniela Lukášová, Leoš Neuman  
Kontroloval: Ing. Zuzana Ondroušková  
Schválil: Ing. Martin Hroz

Telefon: 516446405  
E-mail: adavak@adavak.cz  
Datum: 28.4.2026

# Porovnání všech položek výpočtu (kalkulace) cen pro vodné a stočné za kalendářní rok 2025 a dosažené skutečnosti v témže roce

Za kalendářní rok 2025

Příjemce: ADAVAK, s.r.o. (IČO 25583484)

Jednotné odběratelské porovnání ceny


Adamov

Tabulka č. 1

Kalkulační položky pro výpočet ceny pro vodné a stočné								
Řádek	Nákladové položky	Měrná jedn.	Voda pitná			Voda odpadní		
			Skutečnost	Kalkulace	Rozdíl	Skutečnost	Kalkulace	Rozdíl
<b>1.</b>	<b>Materiál</b>	mil.Kč	<b>0.579472</b>	<b>0.674000</b>	<b>-0.094528</b>	<b>0.122415</b>	<b>0.110000</b>	<b>0.012415</b>
1.1	- surová voda podzemní + povrchová	mil.Kč	0.469160	0.510000	-0.040840			
1.2	- pitná voda převzatá+odpadní voda předaná k čištění	mil.Kč	0.000149	0.080000	-0.079851	0.000000	0.000000	0.000000
1.3	- chemikálie	mil.Kč	0.000264	0.004000	-0.003736	0.122415	0.110000	0.012415
1.4	- ostatní materiál	mil.Kč	0.109899	0.080000	0.029899	0.000000	0.000000	0.000000
<b>2.</b>	<b>Energie</b>	mil.Kč	<b>0.566953</b>	<b>0.350000</b>	<b>0.216953</b>	<b>1.191143</b>	<b>1.000000</b>	<b>0.191143</b>
2.1	- elektrická energie	mil.Kč	0.566953	0.350000	0.216953	1.191143	1.000000	0.191143
2.2	- ostatní energie	mil.Kč	0.000000	0.000000	0.000000	0.000000	0.000000	0.000000
<b>3.</b>	<b>Osobní náklady</b>	mil.Kč	<b>1.695783</b>	<b>1.594126</b>	<b>0.101657</b>	<b>1.731427</b>	<b>1.607685</b>	<b>0.123742</b>
3.1	- mzdové náklady	mil.Kč	1.249911	1.194126	0.055785	1.262408	1.201685	0.060723
3.2	- osobní náklady další	mil.Kč	0.445872	0.400000	0.045872	0.469019	0.406000	0.063019
<b>4.</b>	<b>Ostatní přímé náklady</b>	mil.Kč	<b>3.267148</b>	<b>3.250000</b>	<b>0.017148</b>	<b>5.935060</b>	<b>5.931000</b>	<b>0.004060</b>
4.1	- odpisy infrastrukturního majetku	mil.Kč	0.995207	0.700000	0.295207	0.262422	0.250000	0.012422
4.2	- opravy infrastrukturního majetku obnovující	mil.Kč	1.968815	2.300000	-0.333185	2.974341	3.100000	-0.125659
4.3	- opravy infrastrukturního majetku ostatní	mil.Kč	0.305126	0.250000	0.055126	0.167297	0.050000	0.117297
4.4	- pachtovné (nájemné) infrastrukturního majetku	mil.Kč	0.000000	0.000000	0.000000	2.531000	2.531000	0.000000
<b>5.</b>	<b>Jiné provozní náklady</b>	mil.Kč	<b>0.695053</b>	<b>0.450000</b>	<b>0.245053</b>	<b>1.007199</b>	<b>0.888000</b>	<b>0.119199</b>
5.1	- poplatky za vypouštění odpadních vod	mil.Kč				0.043666	0.038000	0.005666
5.2	- ostatní provozní náklady externí	mil.Kč	0.695053	0.450000	0.245053	0.963533	0.850000	0.113533
5.3	- ostatní provozní náklady ve vlastní režii	mil.Kč	0.000000	0.000000	0.000000	0.000000	0.000000	0.000000
<b>6.</b>	<b>Finanční náklady</b>	mil.Kč	<b>0.113005</b>	<b>0.010000</b>	<b>0.103005</b>	<b>0.018816</b>	<b>0.010000</b>	<b>0.008816</b>
<b>7.</b>	<b>Ostatní výnosy</b>	mil.Kč	<b>-1.128852</b>	<b>-1.050000</b>	<b>-0.078852</b>	<b>-1.146015</b>	<b>-1.110000</b>	<b>-0.036015</b>
<b>8.</b>	<b>Výrobní režie</b>	mil.Kč	<b>1.151424</b>	<b>0.974086</b>	<b>0.177338</b>	<b>1.010004</b>	<b>0.980252</b>	<b>0.029752</b>
<b>9.</b>	<b>Správní režie</b>	mil.Kč	<b>0.561845</b>	<b>0.525661</b>	<b>0.036184</b>	<b>0.492838</b>	<b>0.528988</b>	<b>-0.036150</b>
9.1	- z ř. 9 osobní náklady režijní a správní	mil.Kč	0.000000	0.000000	0.000000	0.000000	0.000000	0.000000
<b>10.</b>	<b>Úplné vlastní náklady vč. prostředků na obnovu</b>	mil.Kč	<b>7.501831</b>	<b>6.777873</b>	<b>0.723958</b>	<b>10.362887</b>	<b>9.945926</b>	<b>0.416961</b>
A	Počet pracovníků	osob	3.50	3.50	0.00	3.50	3.50	0.00
B	Voda pitná fakturovaná	mil.m3	0.172068	0.180000	-0.007932			
C	- z toho domácnosti	mil.m3	0.128560	0.130000	-0.001440			
D	Voda odpadní odváděná fakturovaná	mil.m3				0.158732	0.160000	-0.001268
E	- z toho domácnosti	mil.m3				0.126055	0.110000	0.016055
F	Voda srážková fakturovaná	mil.m3				0.032078	0.040000	-0.007922
G	Voda odpadní čištěná	mil.m3				0.331153	0.320000	0.011153
H	Pitná nebo odpadní voda převzatá	mil.m3	0.000007	0.003500	-0.003493			
I	Pitná nebo odpadní voda předaná	mil.m3				0.000000	0.000000	0.000000
J	Voda vyrobená	mil.m3						

Tabulka č. 2

Kalkulovaná cena pro vodné a stočné						
Řádek	Kalkulační položky	Měrná jedn.	Voda pitná		Voda odpadní	
			Skutečnost	Kalkulace	Skutečnost	Kalkulace
11.	JEDNOTKOVÉ NÁKLADY	Kč/m3	43.59	37.65	54.30	49.72
12.	Vyrovňovací položky	mil.Kč	0.000000	0.000000	0.000000	0.000000
12.1	Vyrovňovací položky z roku 2023 dle platných pravidel cenové regulace	mil.Kč	0.000000	0.000000	0.000000	0.000000
12.2	Finanční vypořádání rozdílů kalkulací dle metodiky OPŽP	mil.Kč	0.000000	0.000000	0.000000	0.000000
13.	ÚVN + vyrovňovací položky	mil.Kč	7.501831	6.777873	10.362887	9.945926
14.	Kalkulační zisk/ztráta	mil.Kč	0.846908	1.955727	1.095253	2.064074
15.	Podíl z ÚVN včetně prostředků na obnovu	%	11.29	28.85	10.57	20.75
16.	Z ř. 14 prostředky na obnovu infrastrukturního majetku	mil.Kč	0.000989	0.099600	0.142482	0.192000
17.	Zisk k použití/ztráta	mil.Kč	0.845919	1.856127	0.952771	1.872074
18.	Celkem ÚVN + vyrovňovací položky + kalkulační zisk/ztráta	mil.Kč	8.348739	8.733600	11.458141	12.010000
19.	Voda fakturovaná pitná, odpadní+srážková	mil.m3	0.172068	0.180000	0.190810	0.200000
20.	Uplatňovaná cena pro vodné, stočné	Kč/m3	48.52	48.52	60.05	60.05
21.	Uplatňovaná cena pro vodné, stočné + 12.0 % DPH	Kč/m3	54.34	54.34	67.26	67.26
22.	Plně obnovující cena pro vodné, stočné	Kč/m3	44.40	38.21	55.47	49.65
X.	Vyrovňovací položka pro rok 2027	mil.Kč	-0.000000		-0.000000	
Y.	Uplatněný průměrný zisk podle pravidel cenové regulace	mil.Kč	0.846908		1.095253	


®  
**ADAVAK, s.r.o.**  
 divize - vodovody a kanalizace  
 Nádražní čp. 455, 679 04 Adamov  
 DIČ: CZ25583484

Vypracoval: ing. Daniela Lukášová, Leoš Neuman  
 Kontroloval: Ing. Zuzana Ondroušková  
 Schválil: Ing. Martin Hroz

Telefon: 516446405  
 E-mail: adavak@adavak.cz  
 Datum: 28.4.2026

# Porovnání všech položek výpočtu (kalkulace) cen pro vodné a stočné za kalendářní rok 2025 a dosažené skutečnosti v témže roce

Za kalendářní rok 2025


Příjemce: ADAVAK, s.r.o. (IČO 25583484)

Jednotné odběratelské porovnání ceny

Adamov

Tabulka č. 6

Kalkulace přiměřeného zisku příjemce vodného a stočného						
Řádek	Kalkulační položky	Měrná jedn.	Voda pitná		Voda odpadní	
			Skutečnost	Kalkulace	Skutečnost	Kalkulace
<b>Zisk zajišťující návratnost kapitálu dle bodu (5) písm.a) výměru MF</b>						
Y.1	Reprodukční hodnota majetku, kterou provozovatel přiřadil ke kalkulaci	mil.Kč	185.383324	186.340765	191.236174	191.548419
Y.1.1	Míra návratnosti (Mp)	%	0.49	0.49	0.49	0.49
Y.1.2	Zisk zajišťující návratnost kapitálu provozovatele	mil.Kč	0.908378	0.913070	0.937057	0.938587
Y.2	Reprodukční hodnota majetku, kterou vlastník přiřadil ke kalkulaci	mil.Kč	185.383324	186.340765	122.310078	122.622323
Y.2.1	Míra návratnosti (Mv)	%	0.92	0.92	0.92	0.92
Y.2.2	Zisk zajišťující návratnost kapitálu vlastníka	mil.Kč	1.705527	1.714335	1.125253	1.128125
Y.3	Navýšení zisku o částku, která bude skutečně vyčerpána podle PFO a která není v kalkulaci uplatněna	mil.Kč	0.000000	0.000000	0.000000	0.000000
Y.4	Rozdíl mezi vynaloženým prostředky na nákup a výší kapitálu společnosti v době nákupu	mil.Kč	0.000000	0.000000	0.000000	0.000000
Y.4.1	Míra návratnosti	%	7.00	7.00	7.00	7.00
Y.4.2	Možné navýšení zisku při zohlednění nákupu společnosti	mil.Kč	0.000000	0.000000	0.000000	0.000000
Y.5	Celkový zisk zajišťující návratnost kapitálu	mil.Kč	2.613905	2.627405	2.062310	2.066713
<b>Meziroční nárůst zisku dle bodu (5) písm.a) výměru MF</b>						
Y.6	Hodnota přiměřeného zisku na 1 m3 za rok 2024	Kč/m3	10.164835	10.164835	12.285012	12.285012
Y.6.1	Míra meziročního nárůstu zisku na 1 m3	%	7.00	7.00	7.00	7.00
Y.6.2	Hodnota zisku s uplatněním limitu meziročního nárůstu přiměřeného zisku	mil.Kč	1.871476	1.957747	2.508190	2.628993
<b>Celkový přiměřený zisk dle bodu (5) písm.a) a b) výměru MF</b>						
Y.7	Přiměřený zisk podle bodu (5) písm. a) a písm. b) výměru MF	mil.Kč	1.871476	1.957747	2.062310	2.066713
Y	Skutečně uplatněný zisk/ztráta resp. kalkulační zisk/ztráta	mil.Kč	0.846908	1.955727	1.095253	2.064074

 **Adavak**   
 ADAVAK, s.r.o.  
 divize - vodovody a kanalizace  
 Nádražní čp. 455, 679 04 Adamov  
 DIČ: CZ25583484

Vypracoval: ing. Daniela Lukášová, Leoš Neuman  
 Kontroloval: Ing. Zuzana Ondroušková  
 Schválil: Ing. Martin Hroz

Telefon: 516446405  
 E-mail: adavak@adavak.cz  
 Datum: 28.4.2026

# Porovnání všech položek výpočtu (kalkulace) cen pro vodné a stočné za kalendářní rok 2025 a dosažené skutečnosti v témže roce

Za kalendářní rok 2025

Příjemce: ADAVAK, s.r.o. (IČO 25583484)

Jednotné odběratelské porovnaní ceny

Adamov

Tabulka č. 3

Kalkulace pachtovného resp. nájemného vlastníka: IČO 00279889 Město Adamov						
Řádek	Kalkulační položky	Měrná jedn.	Voda pitná		Voda odpadní	
			Skutečnost	Kalkulace	Skutečnost	Kalkulace
4.4	Pachtovné (nájemné) infrastrukturního majetku	mil.Kč	0.000000	0.000000	2.531000	2.531000
4.4.1	- odpisy propachtovaného (pronajatého) infrastrukturního majetku	mil.Kč	0.000000	0.000000	0.529984	0.641280
4.4.2	Opravy infrastrukturního majetku obnovující, které hradí vlastník propachtovaného (pronajatého) majetku	mil.Kč	0.000000	0.000000	1.015350	1.015350
4.4.3	Opravy infrastrukturního majetku ostatní, které hradí vlastník propachtovaného (pronajatého) infrastrukturního majetku	mil.Kč	0.000000	0.000000	0.284964	0.435000
4.4.4	ostatní nákladové položky zahrnuté v pachtovném (nájemném) nad rámec položek č. 4.4.1, 4.4.2, 4.4.3	mil.Kč	0.000000	0.000000	0.438085	0.165000
4.4.5	- zisk/ztráta	mil.Kč	0.000000	0.000000	0.262617	0.274370
4.4.6	- z ř. 4.4.5 prostředky na obnovu propachtovaného (pronajatého) majetku z pachtovného (nájemného)	mil.Kč	0.000000	0.000000	0.000000	0.000000
4.4.7	Plně obnovující pachtovné (nájemné)	mil.Kč	0.000000	0.000000	2.446201	2.323152
4.4.8	Prostředky obnovy propachtovaného (pronajatého) majetku na rok 2025 podle PFO vlastníka	mil.Kč	0.000000	0.000000	1.723152	1.723152
4.4.9	Z toho: Prostředky na obnovu z pachtovného (nájemného) na rok 2025	mil.Kč	0.000000	0.000000	1.656630	1.656630

Tabulka č. 7

Kalkulace přiměřeného zisku vlastníka IČO 00279889 Město Adamov						
Řádek	Kalkulační položky	Měrná jedn.	Voda pitná		Voda odpadní	
			Skutečnost	Kalkulace	Skutečnost	Kalkulace
Přiměřený zisk uplatněný v pachtovném (nájemném) dle bodu (5) písm.a) výměru MF						
4.4.5.1	Reprodukční hodnota infrastrukturního majetku, který vlastník pronajímá	mil.Kč	0.000000	0.000000	68.926096	68.926096
4.4.5.2	Míra návratnosti (Mv)	%	0.92	0.92	0.92	0.92
4.4.5.3	Zisk zajišťující návratnost kapitálu vlastníka (ZNKV)	mil.Kč	0.000000	0.000000	0.634120	0.634120
4.4.5.4	Navýšení zisku o částku, která bude skutečně vyčerpána podle PFO a která není v kalkulaci uplatněna	mil.Kč	0.000000	0.000000	0.000000	0.000000
4.4.5.5	Celkový zisk v pachtovném (nájemném) zajišťující návratnost kapitálu vlastníka	mil.Kč	0.000000	0.000000	0.634120	0.634120
Meziroční nárůst zisku v pachtovném (nájemném) dle bodu (5) písm.b) výměru MF						
4.4.5.6	Hodnota přiměřeného zisku v pachtovném (nájemném) na 1 m3 za rok 2024	Kč/m3	0.000000	0.000000	1.286290	1.286290
4.4.5.7	Míra meziročního nárůstu zisku na 1 m3	%	7.00	7.00	7.00	7.00
4.4.5.8	Hodnota zisku s uplatněním limitu meziročního nárůstu přiměřeného zisku	mil.Kč	0.000000	0.000000	0.262618	0.275266
Přiměřený zisk dle bodu (5) písm.a) a b) výměru MF						
4.4.5.9	Přiměřený zisk podle bodu (5) písm. a) a písm. b) výměru MF	mil.Kč	0.000000	0.000000	0.262618	0.275266
4.4.5	Skutečně uplatněný zisk/ztráta resp. kalkulační zisk/ztráta	mil.Kč	0.000000	0.000000	0.262617	0.274370

Tabulka č. 3

Kalkulace pachtovného resp. nájemného: součtová tabulka						
Řádek	Kalkulační položky	Měrná jedn.	Voda pitná		Voda odpadní	
			Skutečnost	Kalkulace	Skutečnost	Kalkulace
4.4	Pachtovné (nájemné) infrastrukturního majetku	mil.Kč	0.000000	0.000000	2.531000	2.531000
4.4.1	- odpisy propachtovaného (pronajatého) infrastrukturního majetku	mil.Kč	0.000000	0.000000	0.529984	0.641280
4.4.2	Opravy infrastrukturního majetku obnovující, které hradí vlastník propachtovaného (pronajatého) majetku	mil.Kč	0.000000	0.000000	1.015350	1.015350
4.4.3	Opravy infrastrukturního majetku ostatní, které hradí vlastník propachtovaného (pronajatého) infrastrukturního majetku	mil.Kč	0.000000	0.000000	0.284964	0.435000
4.4.4	ostatní nákladové položky zahrnuté v pachtovném (nájemném) nad rámec položek č. 4.4.1, 4.4.2, 4.4.3	mil.Kč	0.000000	0.000000	0.438085	0.165000
4.4.5	- zisk/ztráta	mil.Kč	0.000000	0.000000	0.262617	0.274370
4.4.6	- z ř. 4.4.5 prostředky na obnovu propachtovaného (pronajatého) majetku z pachtovného (nájemného)	mil.Kč	0.000000	0.000000	0.000000	0.000000
4.4.7	Plně obnovující pachtovné (nájemné)	mil.Kč	0.000000	0.000000	2.446201	2.323152
4.4.8	Prostředky obnovy propachtovaného (pronajatého) majetku na rok 2025 podle PFO vlastníka	mil.Kč	0.000000	0.000000	1.723152	1.723152
4.4.9	Z toho: Prostředky na obnovu z pachtovného (nájemného) na rok 2025	mil.Kč	0.000000	0.000000	1.656630	1.656630

Tabulka č. 7

Kalkulace přiměřeného zisku v nájemném: součtová tabulka						
Řádek	Kalkulační položky	Měrná jedn.	Voda pitná		Voda odpadní	
			Skutečnost	Kalkulace	Skutečnost	Kalkulace
Přiměřený zisk uplatněný v pachtovném (nájemném) dle bodu (5) písm.a) výměru MF						
4.4.5.1	Reprodukční hodnota infrastrukturního majetku, který vlastník pronajímá	mil.Kč	0.000000	0.000000	68.926096	68.926096
4.4.5.2	Míra návratnosti (Mv)	%	0.92	0.92	0.92	0.92
4.4.5.3	Zisk zajišťující návratnost kapitálu vlastníka (ZNKV)	mil.Kč	0.000000	0.000000	0.634120	0.634120
4.4.5.4	Navýšení zisku o částku, která bude skutečně vyčerpána podle PFO a která není v kalkulaci uplatněna	mil.Kč	0.000000	0.000000	0.000000	0.000000
4.4.5.5	Celkový zisk v pachtovném (nájemném) zajišťující návratnost kapitálu vlastníka	mil.Kč	0.000000	0.000000	0.634120	0.634120
Meziroční nárůst zisku v pachtovném (nájemném) dle bodu (5) písm.b) výměru MF						
4.4.5.6	Hodnota přiměřeného zisku v pachtovném (nájemném) na 1 m3 za rok 2024	Kč/m3	0.000000	0.000000	1.286290	1.286290
4.4.5.7	Míra meziročního nárůstu zisku na 1 m3	%	7.00	7.00	7.00	7.00
4.4.5.8	Hodnota zisku s uplatněním limitu meziročního nárůstu přiměřeného zisku	mil.Kč	0.000000	0.000000	0.262618	0.275266
Přiměřený zisk dle bodu (5) písm.a) a b) výměru MF						
4.4.5.9	Přiměřený zisk podle bodu (5) písm. a) a písm. b) výměru MF	mil.Kč	0.000000	0.000000	0.262618	0.275266
4.4.5	Skutečně uplatněný zisk/ztráta resp. kalkulační zisk/ztráta	mil.Kč	0.000000	0.000000	0.262617	0.274370

# Porovnání všech položek výpočtu (kalkulace) cen pro vodné a stočné za kalendářní rok 2025 a dosažené skutečnosti v témže roce

Za kalendářní rok 2025

Příjemce: ADAVAK, s.r.o. (IČO 25583484)

Jednotné odběratelské porovnání ceny

Adamov

Tvorba a čerpání prostředků obnovy vlastníka IČO 00279889 Město Adamov

Tabulka č. 5

Skutečnost za uvedené období v mil.Kč.			Měrná jedn.	Skutečnost	
				Vodovod	Kanalizace
Od r.2009 celkem			mil.Kč	0.000000	10.678160
			mil.Kč	0.000000	8.566486
Za kalendářní rok 2025	Tvorba	peněžní prostředky z vodného/stočného	mil.Kč	0.000000	1.656030
		peněžní prostředky ostatní	mil.Kč	0.000000	0.000000
			mil.Kč	0.000000	0.351429

Tvorba a čerpání prostředků obnovy vlastníka IČO 25583484 ADAVAK, s.r.o.

Tabulka č. 5

Skutečnost za uvedené období v mil.Kč.			Měrná jedn.	Skutečnost	
				Vodovod	Kanalizace
Od r.2009 celkem			mil.Kč	21.048107	29.141104
			mil.Kč	16.506357	22.824237
Za kalendářní rok 2025	Tvorba	peněžní prostředky z vodného/stočného	mil.Kč	2.963011	3.379245
		peněžní prostředky ostatní	mil.Kč	0.000000	0.000000
			mil.Kč	2.143318	2.974341

Tvorba a čerpání prostředků na obnovu infrastrukturního majetku součtová

Tabulka č. 5

Skutečnost za uvedené období v mil.Kč.			Měrná jedn.	Skutečnost	
				Vodovod	Kanalizace
Od r.2009 celkem			mil.Kč	21.048107	39.819264
			mil.Kč	16.506357	31.390723
Za kalendářní rok 2025	Tvorba	peněžní prostředky z vodného/stočného	mil.Kč	2.963011	5.035275
		peněžní prostředky ostatní	mil.Kč	0.000000	0.000000
			mil.Kč	2.143318	3.325770


**Adavak**   
 ADAVAK, s.r.o.  
 divize - vodovody a kanalizace  
 Nádražní čp. 455, 679 04 Adamov  
 DIČ: CZ25583484

Vypracoval: ing. Daniela Lukášová, Leoš Neuman  
 Kontroloval: Ing. Zuzana Ondroušková  
 Schválil: Ing. Martin Hroz

Telefon: 516446405  
 E-mail: adavak@adavak.cz  
 Datum: 28.4.2026

# Porovnání všech položek výpočtu (kalkulace) cen pro vodné a stočné za kalendářní rok 2025 a dosažené skutečnosti v témže roce

Za kalendářní rok 2025

Příjemce: ADAVAK, s.r.o. (IČO 25583484)

Jednotné odběratelské porovnání ceny

Adamov

Tabulka č. 1

Kalkulační položky pro výpočet ceny pro vodné a stočné		
Zdůvodnění vykázaných rozdílů v jednotlivých položkách		
Řádek	Voda pitná	Voda odpadní
1.		
1.1	Menší spotřeba surové vody	
1.2	Nebylo nutné použít pitnou vodu převzatou-náhradní zásobování	
1.3	Menší spotřeba dezinfekce	Aktivace odbourání fosforu
1.4	Neplánované navýšení spotřeby materiálu	
2.		
2.1	Navýšení spotřeby z důvodu rekonstrukce vodojemu	Vyčištěné větší množství odpadní vody - provzdušňování
2.2		
3.		
3.1		Provedeno více servisních zásahů na kanalizační síti
3.2	Provedeno více servisních zásahů na vodovodní síti	Provedeno více servisních zásahů na kanalizační síti
4.		
4.1	Změny majetku	
4.2	Částečně řešeno fondem obnovy	
4.3	Věší množství poruch na síti	Větší množství zásahů na síti
4.4		
5.		
5.1		Vypuštěno více množství odpadní vody
5.2	Valorizace externích služeb	Valorizace externích služeb
5.3		
6.	Skutečné poplatky - úvěr. nové auto	Nové auto - vybavení
7.	Vyšší odběr předané pitné vody	
8.	Valorizace mezd a externích služeb	
9.	Snížení úrokových výnosů	Nižší procento podílu kanalizační sítě na SR
9.1		
10.		
A		
B		
C		
D		
E		Upřesnění dle fakturace
F		Upřesnění dle fakturace
G		
H	Nebylo nutné použít pitnou vodu převzatou-náhradní zásobování	
I		

Tabulka č. 2

Kalkulovaná cena pro vodné a stočné		
Zdůvodnění vykázaných rozdílů v jednotlivých položkách		
Řádek	Voda pitná	Voda odpadní
11.		
12.		
12.1		
12.2		
13.		
14.		
15.		
16.		
17.		
18.		
19.		
20.		
20.1		
21.		
21.1		
22.		
X		
Y		

Tabulka č. 5

Tvorba a čerpání prostředků na obnovu infrastrukturního majetku		
Zdůvodnění vykázaných rozdílů v jednotlivých položkách		
	Voda pitná	Voda odpadní
tvorba od r. 2009		
čerpání od r. 2009		
tvorba za 2025 (vodné, stočné)		
tvorba za 2025 (ostatní)		
čerpání za 2025		

# Porovnání všech položek výpočtu (kalkulace) cen pro vodné a stočné za kalendářní rok 2025 a dosažené skutečnosti v témže roce

Za kalendářní rok 2025

Jednotné odběratelské porovnání ceny

Příjemce: ADAVAK, s.r.o. (IČO 25583484)

Adamov

Nalezené chyby

Nebyly nalezeny žádné chyby

 **Adavak**   
ADAVAK, s.r.o.  
divize - vodovody a kanalizace  
Nádražní čp. 455, 679 04 Adamov  
DIČ: CZ25583484

Vypracoval: ing. Daniela Lukášová, Leoš Neuman  
Kontroloval: Ing. Zuzana Ondroušková  
Schválil: Ing. Martin Hroz

Telefon: 516446405  
E-mail: adavak@adavak.cz  
Datum: 28.4.2026